

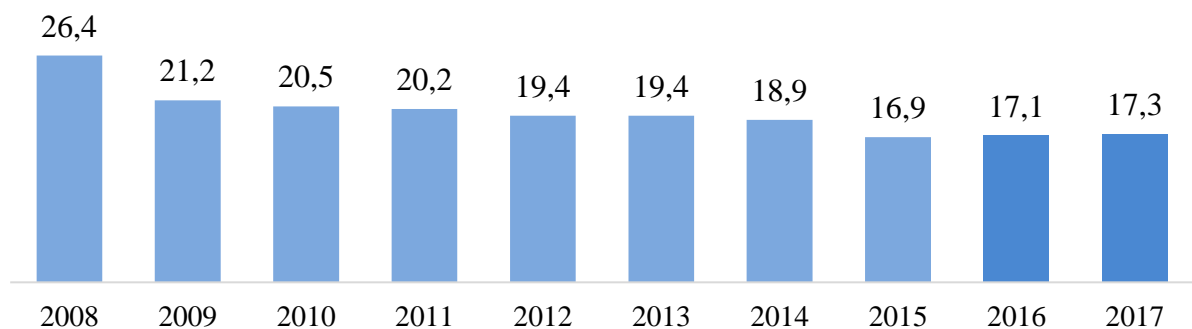
AS „Pasažieru vilciens” galvenie darbības rādītāji

Akciju sabiedrība „Pasažieru vilciens” dzelzceļa pasažieru pārvadātājs un sabiedriskā transporta pakalpojumu sniedzējs. Lai nodrošinātu pasažieru pārvadājumus, vidēji dienā līnijā kursē 23 elektrovilcienu sastāvi un 18 dīzeļvilcienu sastāvi.

2016. gadā pēc astoņu gadu pārvadāto pasažieru apjoma krituma, ir vērojams neliels pasažieru skaita kāpums, arī 2017. gadā šī tendence turpinās (skat. 1.attēlu), sasniedzot 1.21% pieaugumu pārvadājumu apjomā pret iepriekšējo gadu. Pēc vidēja termiņa Stratēģijas 2015-2020. gadam plānojam, ka pasažieru skaits turpinās pieaugt, to sekmēs ne vien jaunā EV ritošā sastāva iegāde, bet arī citi uz pasažieru ērtību vērsti uzlabojumi turpmāko gadu laikā. Kā vienu no faktiskā pieauguma skaidrojumiem noteikti uzskatām Zonu tarifa ieviešanu, kā arī uzlabojumus biļešu tirdzniecībā, piedāvājot biļetes iegādāties mobilajā lietotnē un uzņēmuma mājaslapā. Esam veikuši uzlabojumus, lai sabalansētu kustību sarakstus, pasažierus pārvadā modernizēti dīzeļvilcieni. Arī pērnā gada mārketinga aktivitātes un sadarbību ar dažādām organizācijām sava tēla un atpazīstamības uzlabošanā.

1.attēls

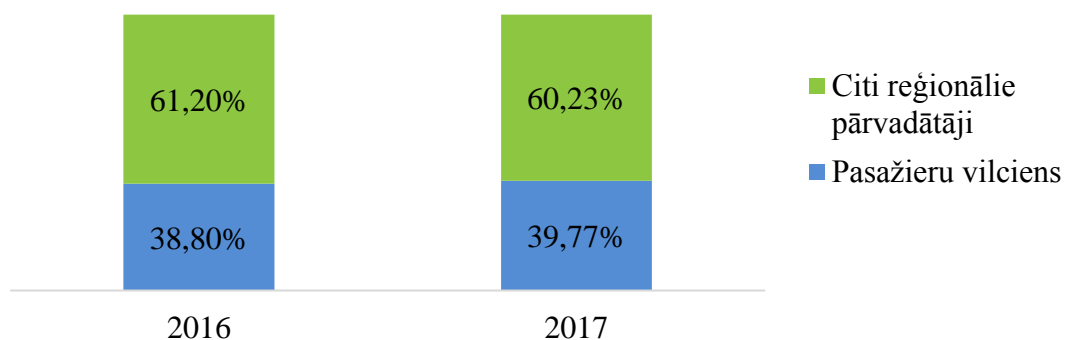
Pārvadāto pasažieru skaits milj.



Par sekmīgu uzņēmuma darbību liecina arī tas, ka pasažieru skaits turpina pieaugt, neskatoties uz kopējo pasažieru skaita kritumu nozarē. Maksas pasažieru tirgus daļas pieaugums reģionālajos pasažieru pārvadājumos ir palielinājies par 0.97%, sasniedzot 39.77%, līdz ar to veiksmīgi arī šajā gadā sasniedzām šo uzņēmuma stratēģisko mērķi.

2.attēls

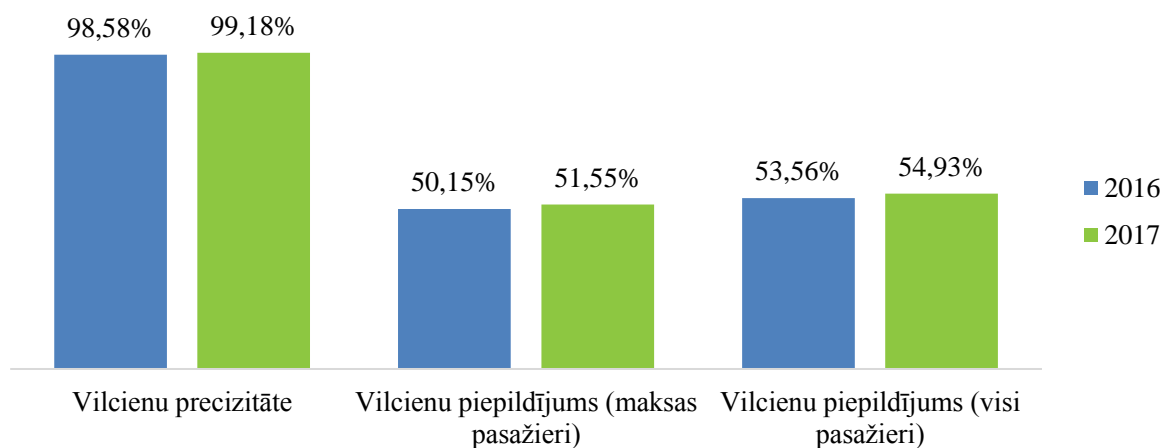
Maksas pasažieru tirgus daļa reģionālajos pārvadājumos



Uzņēmuma darbību pārskata gadā raksturo arī citi ražošanas rādītāji, parādīti 3.attēlā

3.attēls

Citi darbības rādītāji



Uzņēmuma galvenie finanšu rādītāji atspoguļoti 1.tabulā

1.tabula

Finanšu rādītāji	2016. gads	2017. gads
Peļņa vai zaudējumi, EUR	508 933	1 027 828
Bilances kopsumma, EUR	57 531 890	69 353 665
Neto apgrozījums, EUR	64 834 733	66 174 741
Pamatkapitāls, EUR	20 868 047	20 868 047
Pašu kapitāls, EUR	16 966 163	17 993 991
Peļņa pirms procentu maksājumiem, nodokļiem, nolietojuma un amortizācijas atskaitījumiem (EBITDA), EUR	3 783 297	4 853 731
Pašu kapitāla atdeve (ROE), %	3.0%	5.7%
Aktīvu atdeve (ROA, %)	0.9%	1.5%
Kopējais likviditātes rādītājs	0.35	0.82
Saistību pret pašu kapitālu attiecība	2.39	2.85
Nodarbināto skaits vidēji gadā (PSE)	1 037	1 022
No valsts budžeta tieši vai netieši saņemtais finansējums, EUR	45 973 035	47 195 938
t.sk. Infrastruktūras maksai	35 623 789	35 777 315
t.sk. Debitoru parāds pārskata gada beigās	3 248 848	2 059 948

Uzņēmuma veiktās iemaksas valsts budžetā atspoguļotas 2.tabulā

2.tabula

Iemaksu pozīcija	2016. gads, EUR	2017. gads, EUR
Valsts sociālās apdrošināšanas iemaksas	4 638 541	4 628 784
Iedzīvotāju ienākuma nodoklis	2 494 204	2 525 935
Nekustamā īpašuma nodoklis	18 531	18 983
Dabas resursu nodoklis	2 720	4 022
Uzņēmējdarbības riska valsts nodeva	4 849	4 747
Uzņēmuma transportlīdzekļa nodoklis	4 915	4 124
Muitas nodoklis	5 035	8 440
Kopā	7 168 795	7 195 035

Detalizētāka informācija par uzņēmuma darbību pieejama 2017. gada pārskatā.